



extends your EnOcean by a new dimension

Application Note

HTTPS

Compact Web über HTTPS



Einleitung

Compact Web verwendet als WebServer den Abyss Server von Aprelium. Dieser WebServer stellt HTTP und HTTPS als Protokolle zur Verfügung.

Welches der beiden Protokolle zur Kommunikation verwendet wird, ist von der Einstellung des WebServers abhängig.

Ändern der WebServer Konfiguration

Folgende Schritte zeigen wie die Konfiguration umgestellt werden kann:

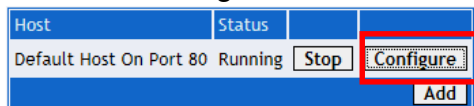
1. Aktivieren des CompactWebs in myHomeControl.
2. Öffnen der Konsole:

Klicke mit der rechten Maustaste das TrayIcon  in der Windows-Startleiste.

Wähle Menu: show console

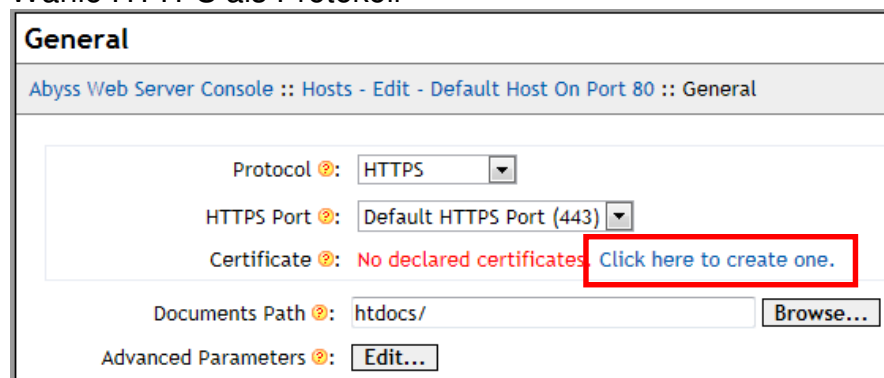
Es wird nun ein Browser mit dem Login geöffnet, BN:admin, PW:admin

3. Öffne die Konfiguration des Hosts:



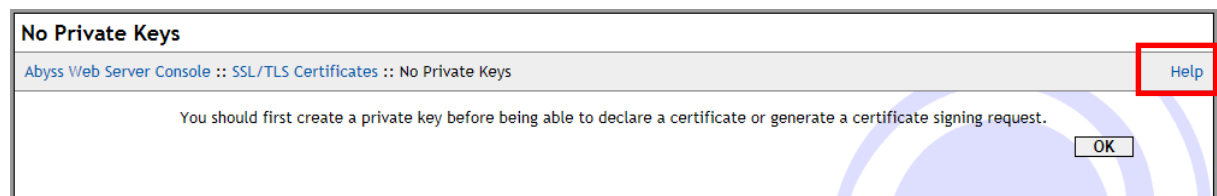
Wähle nun General

4. Wähle HTTPS als Protokoll



Klicke dann den Link um ein Zertifikat zu erstellen.

- 5.



Klicke nun auf Help und folge den Anweisungen.